

# Felhasználói kézikönyv

a [www.aranyoldalak.hu](http://www.aranyoldalak.hu), [www.telefonkonyv.hu](http://www.telefonkonyv.hu), [www.uzleti.hu](http://www.uzleti.hu) weboldalak  
online hirdetésfeladásához, módosításához

Frissítve: 2008.08.04.

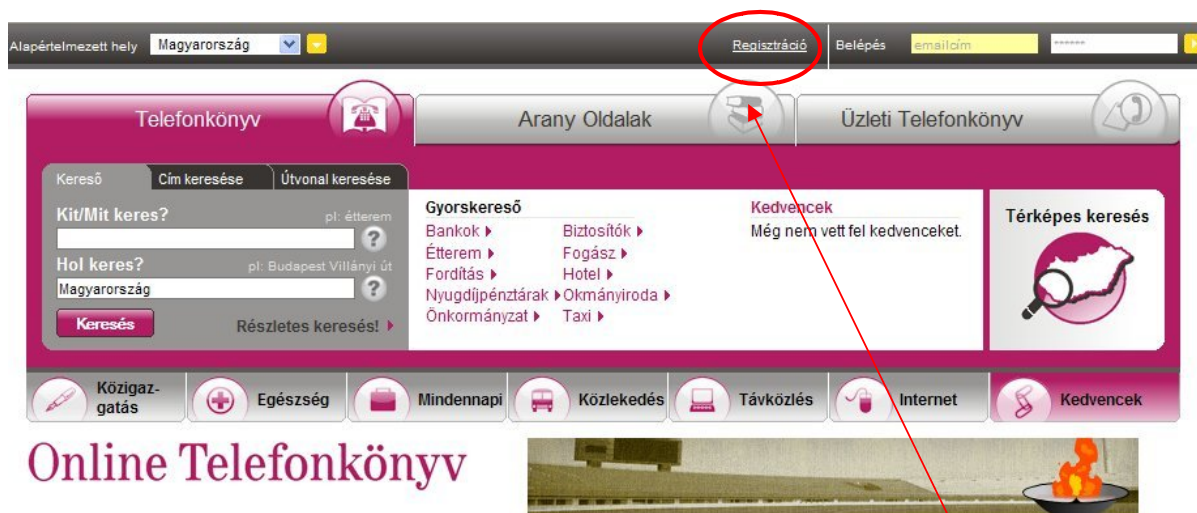
## Tartalom

<b>1. REGISZTRÁCIÓ</b>	<b>2</b>
1.1 A regisztráció megerősítése	4
1.2 Belépés	4
<b>2. HIRDETÉSFELADÁS</b>	<b>6</b>
2.1 Hirdetői regisztráció magánszemélyként	7
2.2 Hirdetői regisztráció céggént	7
2.3 Hirdetés feladása	8
2.3.1. Választható hirdetés típusok	8
2.3.1.A) Szolgáltatás csomagok (Prémium, Praktikus, Alap)	8
2.3.1.B) Toprank hirdetés	9
2.3.2. Hirdetésfeladás menete	10
<b>3. TOVÁBBI ADMINISZTRÁCIÓS LEHETŐSÉGEK</b>	<b>19</b>
3.1 Felhasználói adatok	19
3.2 Hirdetői adatok	19
3.3 Üzenetek	19
3.4 Hirdetéseim	19
3.5 Hirdetésfeladás	19
3.6 Kedvenceim	19
<b>4. HIRDETÉSEK, HIRDETŐI ADATOK MÓDOSÍTÁSA</b>	<b>20</b>
4.1 Számlázási adatok módosítása	20
4.2 A hirdetés adatainak módosítása	20
<b>5. A KÉSZ HIRDETÉS (TALÁLATI LISTÁS MEGJELENÉS)</b>	<b>22</b>

## 1. Regisztráció

Amennyibe rendszerünkben hirdetést szeretne feladni, regisztrálnia kell magát. A regisztráció két lépcsőből áll:

1. Felhasználói regisztráció - bejelentkezéshez
2. Hirdetői regisztráció - hirdetésfeladáshoz



1. ábra Regisztrációs gomb a telefonkonyv.hu oldalon

Keresőrendszerünkben különböző **Hirdetési csomagjaink** segítségével jelenhet meg. Ahhoz, hogy hirdetéseket adjon fel, első lépésként regisztrálni kell. Ezt a nyitóoldalon található **'Regisztráció'** gomb segítségével teheti meg.

Ez a lehetőség megtalálható a [www.aranyoldalak.hu](http://www.aranyoldalak.hu) illetve a [www.uzleti.hu](http://www.uzleti.hu) oldalakon is.

A regisztráció folyamatát kis **kérdőjel ikonok** segítik, melyekhez rövid magyarázat tartozik. Ezeket felbukkanó buborékokban olvashatja, ha az egerét az ikon fölé viszi.



Kérjük, adja meg E-mail címét. Erre a címre küldjük az aktiváló kódot, valamint ezzel tud rendszerünkbe bejelentkezni.

A jobb felső sarokban lévő **információkat** olvassa el a sikeres regisztráció érdekében!

## Regisztráció

Email \*

Titulus

Vezetéknév \*

Keresztnév \*

Üzenetek nyelve

Jelszó \*

Jelszó ismétlése \*

**f r i e r s**

Újra generál

Ellenőrző kód \*

**Mehet**

### Miért regisztráljon?

A regisztrációval számos kiegészítő funkciót használhat: kedvezményeket vehet fel találati listáinkból, értékelheti a cégeket, vállalkozásokat és hirdetést adhat fel.

### A regisztráció menete

Kérjük adja meg E-mail címét, nevét, majd válasszon egy jelszót. A regisztráció jóváhagyásához kérjük gépelje be a négyzetben látható kódot, majd kattintson a **mehet** gombra. Rendszerünkbe egy e-mail es megerősítést követően tud bejelentkezni.

### A regisztrációhoz szükséges adatok

#### A csillaggal jelölt adatokat kötelező kitölteni!

- E-mail cím
- Titulus (Dr., Prof, Ifj., Id.)
- Vezetéknév
- Keresztnév
- Üzenetek nyelve (magyar, angol, német)
- Jelszó (tetszőleges)
- Jelszó ismétlése
- Ellenőrző kód\*

### \*Ellenőrző kód

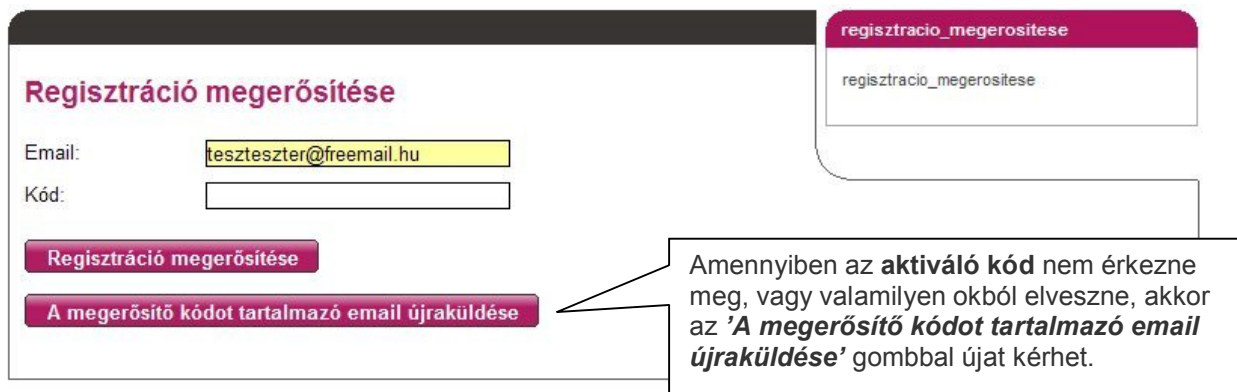
Ide a feljebb lévő négyzetben látható **torzított karaktersort** (esetünkben **friers**) kell bemásolni. Ha nem tudja elolvasni, akkor az **'Újra generál'** gombbal új kódot hozhat létre.

2. ábra A regisztráció menete

Regisztrációját a **'Mehet'** gomb segítségével rögzítheti!

## 1.1 A regisztráció megerősítése

Miután a **'Mehet'** gombbal rögzíti a beírt adatokat, a következő ablakban aktiválhatja regisztrációját: Az aktiváló kód a regisztrációban megadott E-mail címére érkezik egy a „Regisztráció megerősítése” című levélben.



The screenshot shows a web interface for registration confirmation. The main heading is "Regisztráció megerősítése". Below it, there are two input fields: "Email:" with the value "teszteszter@freemail.hu" and "Kód:". There are two buttons: "Regisztráció megerősítése" and "A megerősítő kódot tartalmazó email újraküldése". A callout box points to the second button with the text: "Amennyiben az **aktiváló kód** nem érkezne meg, vagy valamilyen okból elveszne, akkor az **'A megerősítő kódot tartalmazó email újraküldése'** gombbal újat kérhet."

3. ábra A regisztráció megerősítése

## 1.2 Belépés

Aktiválás után már beléphet oldalunkra, és igénybe veheti szolgáltatásainkat. A regisztrációval számos kiegészítő funkciót használhat: kedvenceket vehet fel találati listánkból, értékelheti a cégeket, vállalkozásokat, valamint **hirdetést adhat fel**.

Rendszerünkbe belépni a nyitó oldalon tud, a **'Belépés'** gomb segítségével, miután beírta a regisztrációban használt E-mail címét és jelszavát.

Az E-mail cím és a jelszó helye.



4. ábra Belépés

Belépett állapotban a fenti sötétszürke fejléc sávjában, a jobb oldalon a következő menüpontok és feliratok jelennek meg.

- Új hirdetés hozzáadása
- Saját adatok
- *Teszt Eszter* bejelentkezve (itt minden felhasználónak a saját neve jelenik meg)
- Kilépés



5. ábra Saját menü

## 2. Hirdetésfeladás

Hirdetést csak akkor tud feladni rendszerünkbe, ha mint **Hirdető** további adatokkal bővíti felhasználói regisztrációját. Rendszerünkben céggént és magánszemélyként hirdethet.

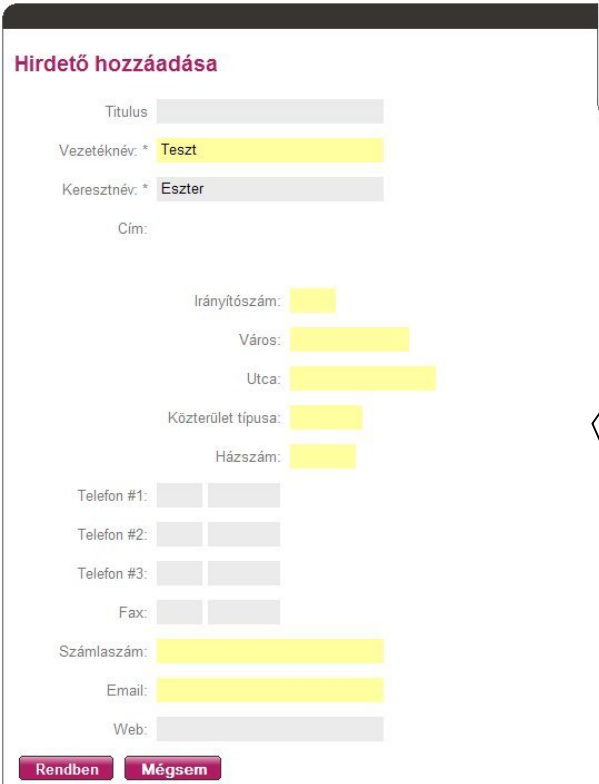
Az **'Új hirdetés hozzáadása'** gombra kattintva megjelenik egy ablak, melyben kiválaszthatja, hogy magánszemélyként vagy céggént kíván-e hirdetést feladni. Ezt a **'Mégsem'** gombra kattintva a főoldalra lép vissza.

A **Hirdetői regisztrációt** csak egyszer (az első hirdetés feladás alkalmával) kell elvégezni, rendszerünk természetesen megjegyzi adatait.



6. ábra Új hirdetés felvitele

## 2.1 Hirdetői regisztráció magánszemélyként



hirdeto\_regisztracio

hirdeto\_regisztracio

Az itt feltöltött adatok a hirdetésben nem szerepelnek. Ezek **számlázási adatokként** funkcionálnak.

Kitöltendő:

- Titulus (Dr., Ifj., Id.)
- Vezetéknév
- Keresztnév

Cím

- Irányítószám
- Város
- Utca
- Közterület típusa
- Házsám

- Telefon (max. 3 db)
- Fax
- Számlaszám
- E-mail
- Web (pl.: www.mtt.hu)

A '**Rendben**' gombbal rögzítheti, a '**Mégsem**' gombbal törölheti az adatokat.

7. ábra Számlázási adatok

## 2.2 Hirdetői regisztráció céggént

Abban az esetben, amikor céggént szeretne regisztrálni és hirdetést feladni, a számlázási adatlapba több információt kell feltölteni.

### Plusz információk:

- Adószám
- Kontakt vezetéknéve
- Kontakt keresztnéve
- Kontakt telefonszáma

A hirdetésfeladás további lépései **megegyeznek a magánszemélyként** történő feladás lépéseivel. (Lásd 2. a pont)

## 2.3 Hirdetés feladása

A hirdetés feladása előtt kérjük ismerkedjen meg Hirdetési típusainkkal!

### 2.3.1. Választható hirdetés típusok:

#### 2.3.1.A) Szolgáltatás csomagok (Prémium, Praktikus, Alap)

Hirdetési csomagjainkban az alábbi adatok adhatóak meg: **Kapcsolati alapadatok** (név / cégnév, cím, telefon- és fax szám), a találati listán megjelenő **logó** (csak Prémium csomag esetén), **szabadszavas szöveg** (max. 1000 karakter), választható **szakmai besorolás** (1 db, csak Arany Oldalak és Üzleti esetén), választható **keresőszavak** (max. 15 db), hivatkozás a hirdető **weboldalára**, e-mail cím, Skype, MSN vagy ICQ azonosítók, könyvhirdetők esetén a könyves hirdetés digitalizált megjelenítése, **3db fotó rövid leírással**. Minden csomag 12 hónap időtartamra vásárolható. A csomagok megjelenítési sorrendje a találati listában: Prémium, Praktikus, Alap.



#### Prémium csomag

- Alapadatok (név / cégnév, cím, telefonszám, fax, szakmabesorolás)
- **Logó**
- Szabadszavas szöveg (1000 karakter)
- **Keresőszavak 15 db**
- Weboldal link
- E-mail link
- Hirdetés link (csak könyvhirdetőknél!)
- Térkép támogatás
- Ingyenes telefonhívás
- Skype, MSN, ICQ azonosító
- Összefoglaló Adatlap
- Fotók, rövid leírással (3db)

#### Praktikus csomag

- Alapadatok (név / cégnév, cím, telefonszám, fax, szakmabesorolás)

- Szabadszavas szöveg (1000 karakter)
- **Keresőszavak 10 db**
- Weboldal link
- E-mail link
- Hirdetés link (csak könyvhirdetőknél!)
- Térkép támogatás
- Ingyenes telefonhívás
- Skype, MSN, ICQ azonosító
- Összefoglaló Adatlap
- Fotók, rövid leírással (3db)

### Alap csomag

- Alapadatok (név / cégnév, cím, telefonszám, fax, szakmabesorolás)
- Szabadszavas szöveg (1000 karakter)
- **Keresőszavak 5 db**
- Weboldal link
- E-mail link
- Hirdetés link (csak könyvhirdetőknél!)
- Térkép támogatás
- Ingyenes telefonhívás
- Skype, MSN, ICQ azonosító
- Összefoglaló Adatlap
- Fotók, rövid leírással (3db)

### 2.3.1.B) Toprank hirdetés

A Toprank hirdetés a **találati lista első három helyén**, - keresőszavakhoz kötött, így pontos egyezőségkor - a többi találattól színekben **megkülönböztetve**, a Prémium csomagunkkal\* megegyező adattartalommal jelenik meg.

A szolgáltatás időtartama. **3, 6 vagy 12 hónap.**

\*A Topranket pontos cégnév, cím, telefonszám visszakeresésekor Prémium csomagként jelenítjük meg a találati listában.



**\* Magyar Telefonkönyvkiadó Társaság**  
2040 Budaörs, Baross utca 89

A Magyar Telefonkönyvkiadó Társaság a hazai távközlési szektor fontos szereplője. Piacvezető termékei a privát- és üzleti kommunikáció ma már nélkülözhetetlen eszközei.

☎ (23) 504 895      ☎ (23) 504 787  
✉ [ertekezes@mtt.hu](mailto:ertekezes@mtt.hu)      🌐 <http://www.mtt.hu>

A „hirdetésfeladás menete” pontban a Toprankre vonatkozó beállításokat **zöld színnel** különböztetjük meg.

## 2.3.2 Hirdetésfeladás menete

Miután **Hirdetői regisztrációja** (2.a, vagy 2.b) megtörtént, jöhet a **Hirdetés feladása** (Kattintson a **Hirdetésfeladás** gombra) , melynek elkezdéséhez a megjeleníteni kívánt vállalkozása nevét és a hirdetés típusát kell megadnia.

Felhasználói adatok | Hirdetői adatok | Üzenetek | Hirdetésem | **Hirdetésfeladás** | Kedvencek

Hirdetés felvitel/módosítás

**Segítség a hirdetések feladásához**  
[Részletes csomagleírásunkat itt találja!](#)

Hirdetése összeállításához kérjük, adja meg a következőket:

Név \* :

Szolgáltatás csomag  
 Top Rank hirdetés

**Tovább** **Mégsem**

**A kis kérdőjel ikonok itt is segítségére vannak, csak vigye följük egerét!**

**Kérjük, adja meg a hirdetésben megjelenítendő vállalkozás nevét (Pl.: Autószervez)**

**A hirdetési csomagokról bővebben a fenti linken keresztül olvashat.**

**A 'Tovább' gombbal a hirdetésfeladás következő lépésére juthat, a 'Mégsem' gombbal pedig visszaléphet az előző oldalra.**

**\* A csillaggal jelölt mezők kitöltése kötelező!**

**Hirdetésfeladás menete**

1. Alapadatok megadása
2. Logó feltöltése
3. Szabadszavas szöveg, leírás
4. Szakmai besorolás és címkék hozzáadása
5. Egyéb adatok
6. Fotók feltöltése
7. Időzítés
8. Számlázási információk
9. Megrejtés

**A jobb oldalon található pontokba szedve a hirdetésfeladás menetét, illetve a figyelmeztetést a megcsillagozott adatokkal kapcsolatban.**

**8. ábra Hirdetéstípus kiválasztása**

Felhasználói adatok | Hirdetői adatok | Üzenetek | Hirdetésem | Hirdetésfeladás | Kedvencek

**Hirdetés felvitel/módosítás**

**Segítség a hirdetések feladásához**  
 Részletes csomagleírásunkat [itt találja!](#)

Hirdetése összeállításához kérjük, adja meg a következő adatokat.

**Név \*** :  ?

**Cím** ?

Irányítószám:

Város:

Közterület neve:

Közterület típusa:  ?

Házzszám:

Működési Terület:  ?

[Térképen mutat](#)

Telefon #1:   ?

Telefon #2:

Telefon #3:

Fax:

Klikk lap:  ?

Webcím:  ?

Email:

Skype:  ?


MSN:  ?

ICQ:  ?

Kiemelt háttér  ▼

**Szolgáltatások**

▼



**\* A csillaggal jelölt mezők kitöltése kötelező!**

**Hirdetésfeladás menete**

1. Alapadatok megadása
2. Logó feltöltése
3. Szabadszavas szöveg, leírás
4. Szakmai besorolás és címkék hozzáadása
5. Egyéb adatok
6. Fotók feltöltése
7. Időzítés
8. Számlázási információk
9. Megrendelés

**Alapadatok:**

- Irányítószám
- Város
- Közterület neve
- Közterület típusa
- Házzszám
- Működési terület\*

(\*A cég székhelyén kívül még hol érhető el szolgáltatása.)

**'Térképen mutat':**  
 Ellenőrizheti, hogy a címet valóban jól pozícionálja-e rendszerünk.

**9. ábra A hirdetés alapadatai**

- Telefonszámok
- Fax számok
- Klikk lap (A hirdetési csomagokhoz opcionálisan választható szolgáltatás.)
- Webcím
- E-mail cím
- Skype
- MSN
- ICQ

- Kiemelt háttér (A hirdetés háttérének a színét szürke árnyalattal emeli ki a többi hirdetés közül)  
 Ezt a szolgáltatást Top Rank csomag esetén nem lehet igénybe venni.
- - ingyenes telefonhívás

**Logó használata**

Nincs kép feltöltve

Browse...

Max. 200 pixel széles – 50 pixel magas, 15 KB méretben. A feltöltés előtt kérjük, olvassa el jogi nyilatkozatunkat.

**Rólunk**

Leírás:

A Magyar Telefonkönyvkiadó Társaság a hazai távközlési szektor fontos szereplője. Piacvezető termékei a privát- és üzleti kommunikáció ma már nélkülözhetetlen eszközei. Évente több mint 5 millió távközlési jegyzék, több mint százezer elégedett üzleti partner, országos reklámtanácsadói hálózat - az MTT 16 éve megbízható offline és online partner!

Maximum 1000 karakterből álló, a céget, vállalkozást, termékeket bemutató szöveg.

**Szakma\***

Kérjük, válasszon hirdetéséhez egy szakmai besorolást.

Kiadók

**Kulcsszavak**

Kérjük, válasszon címkéket, kulcsszavakat hirdetéséhez:

<b>Termék kulcsszavak</b>	<b>Szolgáltatás kulcsszavak</b>
<b>Forgalmazott termék</b>	<b>Kifejezés kulcsszavak</b>
	kiadók +
	mtt
	kiadók <span style="float: right;">Törölés</span>

Összesen 15 db választható. Kérjük, kattintson a "+" ikonra a hozzáadáshoz.

Itt töltheti fel **cége logóját**. Ez a szolgáltatás csak a **Prémium és a Top Rank csomaghoz** jár. A kép paramétereit lejjebb olvashatja.

A **szabadszavas szöveg** ablakba írhatja be a kívánt tartalmat cégéről, szolgáltatásairól. Ezek általában rövid bemutatkozások, a szolgáltatások körülírása, akciók, újdonságok. Vigyázzon arra, hogy maximum 1000 karakterből állhat mindez! A találati listában a hirdetésben ebből a szövegből a szöveg első 150 karaktere fog látszani, a teljes szöveget a hirdetésre kattintva olvashatja a látogató.

**Szaktmabesorolás:**

Itt történik cégének szakmákba való besorolása. Válassza ki azt a kifejezést, amellyel legjobban összefoglalható cége szolgáltatása.  
**Csak Arany Oldalak és Üzleti esetén!**

**A kulcsszavak száma attól függ, melyik szolgáltatás csomagot választja.**

- Prémium csomag: 15 kulcsszó
- Praktikus csomag: 10 kulcsszó
- Alap csomag: 5 kulcsszó
- **Top Rank csomag: 5 kulcsszó**

10. ábra A logo és a szöveges tartalom feltöltése

## 2.3.2.A) Szaktmabesorolás

**Szaktma\***

Kérjük, válasszon hirdetéséhez egy szakmai besorolást.

Ki

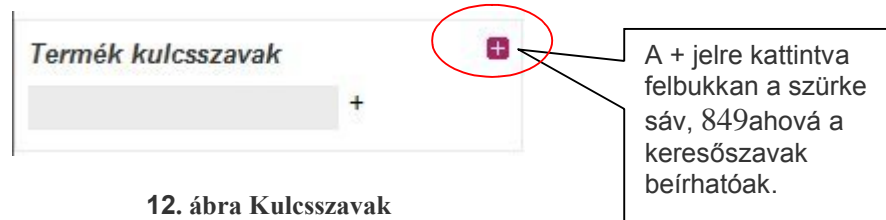
- Kiadók
- Kiállításépítés, -szervezés, kiállítási eszköz
- Kiállítások

Kulcsszavakat hirdetéshez

Legördülő menüben kulcsszó adatbázis segíti a szakma kiválasztását. Ez a menü már a begépelésnél megjelenik. Például beírja, hogy „ki” és a program az összes „ki”-vel kezdődő szakmát felsorolja. **Szaktmát csak a menüből választhat!**

11. ábra Szaktmabesorolás (Arany Oldalak és Üzleti esetén)

### 2.3.2.B) Keresőszavak feltöltése



12. ábra Kulcsszavak

### Mi az a keresőszó?

A keresőszó az a kifejezés, ami leginkább jellemző az Ön vállalkozására. Legyen ez termék, vagy szolgáltatás. Rendszerünk a keresőszavak között **nagy hangsúllyal** keres, tehát ügyeljen ezek megfelelő kiválasztására.

### Hogyan és **hogyan ne** adjunk meg keresőszavakat?

javasolt	Nem javasolt
<ul style="list-style-type: none"> <li>autószerelés</li> <li>autójavítás</li> <li>autószerelő</li> <li>szerviz</li> <li>autószerviz</li> <li>autóalkatrész</li> <li>vizsgáztatás</li> <li>zöld kártya</li> <li>téli gumi</li> <li>nyári gumi</li> <li>elromlott az autóm</li> <li>suzuki</li> <li>opel</li> </ul>	<ul style="list-style-type: none"> <li>autó</li> <li>autó szerelő</li> <li>autószerelők</li> <li>Goodyear Tire XYN2008</li> </ul> <div style="border: 1px solid black; padding: 5px; margin-top: 10px;"> <p>Ne feledje, hogy márkák és típusok pontos és részletes adataira kevesen keresnek.</p> </div>

Ne használjon túl **általános** keresőszavakat, szolgáltatásaira, mert célközönsége nehezebben találja meg a hirdetését!

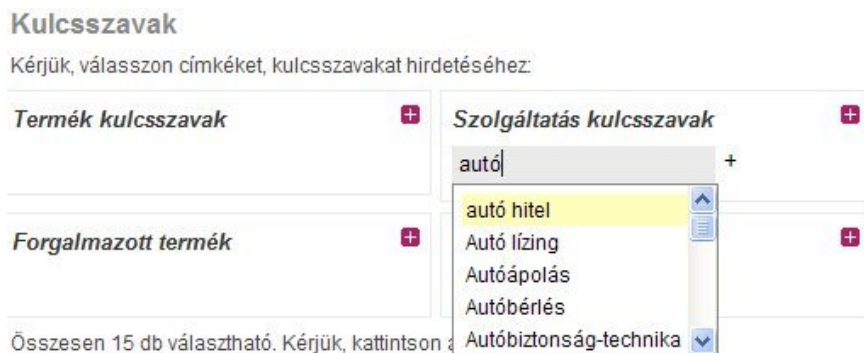
Ügyeljen a **helyesírásra!**

A többesszám használata felesleges, rendszerünk egy többesszámban beírt szó esetén az egyes számra is keres.

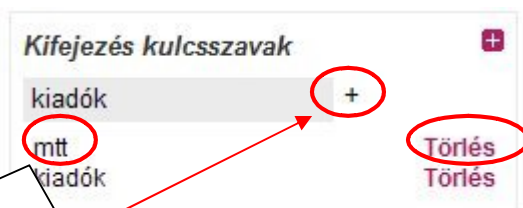
A keresőszavakat kategóriákra bontottuk, hogy megkönnyítsük a kiválasztásukat.

Ön **termékeket, szolgáltatásokat és kifejezéseket** kapcsolhat hirdetéséhez.

Segítségképpen a begépelésnél megjelenik egy „**gyakran keresett keresőszó**” lista, melyből választhat. A listában szereplő szavak ajánlatok csupán, a keresőszavak minden esetben szabadon begépelhetőek, de ügyeljen arra, hogy az adott szó keresett legyen.



13. ábra Kulcsszavak keresése



A begépelte szavakat a sor melletti + jelre kattintva viheti fel. Ekkor az alatta lévő sorban megjelenik a hozzá tartozó 'Törlés' gombbal együtt. Ezzel visszavonhatja a betöltött keresőszót.

14. ábra Kulcsszavak törlése

2.3.2.C) Kép feltöltése

Kérjük, segítse munkánkat és adjon meg vállalkozásáról további adatokat. Ezen információk nem jelennek meg a hirdetésben.

Fizetési mód:  ?

Alapítás éve:  ?

Nyitvatartás:  ?

Forgalmazott márkák:  ?

Specialitások:  ?

**Képek**

Nincs kép

Nincs kép

Nincs kép

Kérjük, segítse munkánkat és adjon meg vállalkozásáról további adatokat. Ezen információk nem jelennek meg a hirdetésben.

Maximum 3 darab, legfeljebb 800x600 pixel méretű kép tölthető fel. Ezt a rendszer automatikusan átméretezi a megjelenített méretre.

15. ábra Képfeltöltés

**Képek**



**Képaláírás:**

A feltöltött kép megjelenik bélyegképként. A mellette lévő **'Kép törlése'** gombbal távolíthatjuk el az adatlapról.


A **'Képaláírás'** -hoz azt a szöveget írjuk be, amit szeretnénk, ha megjelenne a hirdetésben a kép mellett.

16. ábra Kép törlése

2.3.2.D) Időzítés és számlázás

A **hirdetés kezdőnapjának** csak jövőbeli időpont állítható be, vagyis a legkorábbi időpont mindig az aktuális napot követő nap dátuma. A kis ikonra kattintva miniatűr naptár segíti az időpont beállítását.

**Hirdetés időtartama**

Megjelenés kezdőnapja:  


Megjelenés időtartama:


itt megadhatja, hogy mikor aktiváljuk a hirdetést.

**Számlázási információk**

Szolgáltatás	Szolgáltatás által meghatározott csomag
Logó használata	
Kiemelt háttérszín	

**Hirdetés időtartama**

Megjelenés kezdőnapja:  

Megjelenés időtartama:  

A **hirdetés időtartama** a Prémium, Praktikus és Alap csomagoknál 12 hónap.  
A Top Rank csomagnál választható tartamok:

- 3 hónap
- 6 hónap
- 12 hónap

**Számlázási információk**

Szolgáltatás	Szolgáltatás által meghatározott csomag
Logó használata	Prémium csomag
Kiemelt háttérszín	
Kulcsszavak	Alapcsomag
Meghatározott csomag	Prémium csomag
Végösszeg	148000 Ft

Az árak az ÁFA-t nem tartalmazzák.

Elolvastam és tudomásul vettem az Általános Szerződési Feltételeket és a "Mehet" gombra kattintva megrendelem a megszerkesztett hirdetést.

A „**Számlázási Információkban**” összegzést találhat a megrendelt termékekről, meghatározza a csomag típusát, illetve a program automatikusan kiszámolja a végösszeget.

A **'Mégsem'** gombbal törölheti, a **'Mehet'** gombbal rögzítheti az adatokat.

Rögzítés előtt ne felejtse el elolvasni a **Szerződési feltételeket** és ennek megfelelően igazolni azt, hogy a feltételek ismeretében megrendeli termékünket.

17. ábra Számlázási információk

A 'Mehet' gombra kattintva a kitöltött adatlap az MTT **Moderátoraihoz** kerül tartalmi ellenőrzésre.

### 2.3.2.E) Hirdetés visszautasítása

Kérjük ügyeljen arra, hogy hirdetését **nem fogadhatjuk el**, amennyiben:

- hamis adatot tartalmaz
- szerzői jogot vagy üzleti titkot sért
- magánszemélyt, üzleti szereplőt, nemzetet, országot, közösséget becsmérel, vagy más módon bárki jó hírnevét sérti
- erőszakra buzdít vagy ember ellen használatos fegyvert reklámoz
- vallást, etnika hovatartozást, szexuális beállítódást, betegséget, stb. pozitív vagy negatív minősítéssel illet, vagy bármilyen más módon személyiségi jogot sért
- kábítószer termelésére, forgalmazására, fogyasztására ösztönöz
- személyes szexuális szolgáltatást kínál
- közönség számára egyéb módon megbotránkoztató lehet.

A moderátori ellenőrzés átfutási ideje általában nem több, mint 24 óra.

Amennyiben Moderátorunk mindent rendben talál, aktiválja a hirdetést és E-mail – ben értesítést küld Önnek.

A hirdetés felvitelle illetve módosítása sikeres! Köszönjük! Moderátoraink hamarosan ellenőrzik és aktiválják a módosításokat. További információkért kérjük ellenőrizze E-mail fiókját!

**Felhasználói adatok szerkesztése**

Titulus:  ?

Vezetéknév: \*

Keresztnév: \*

Email:

Alapértelmezett hely:  ?

Aktív hirdetések száma: 1

**Jelszó módosítása**

Új jelszó

Új jelszó megerősítése

**Hirdető adatai**

Titulus

Vezetéknév: \*

Keresztnév: \*

Cím:

Irányítószám:

Város:

Községi terület:

Községi terület típusa:

Házaszám:

Telefon #1:

Telefon #2:

Telefon #3:

Fax:

Számlaszám:

Email:

Web:

Jelenlegi jelszó

Alapértelmezett hely

A feltöltött adatok egy része utólag is módosítható.

**Nem módosítható adatok:**

- Kulcsszavak
- Szakmabesorolás
- A hirdetési csomag típusa
- Kiemelt háttér
- Hirdetés időtartama

18. ábra Adatok módosítása

## 3. További adminisztrációs lehetőségek

[Felhasználói adatok](#) | [Hirdetői adatok](#) | [Üzenetek](#) | [Hirdetéseim](#) | [Hirdetésfeladás](#) | [Kedvencek](#)

### 19. ábra Menüpontok

#### 3.1 *Felhasználói adatok*

Ezek az 1. pontban tárgyalt számlázási adatok módosítása

#### 3.2 *Hirdetői adatok*

Ezek az 1. pontban tárgyalt hirdetésben megjelenő adatok módosítása

#### 3.3 *Üzenetek*

Rendszerüzenetek a hirdetések állapotáról, regisztrációval és hirdetésfeladással kapcsolatos információk.

#### 3.4 *Hirdetéseim*

Itt módosíthatja már feladott hirdetéseit

#### 3.5 *Hirdetésfeladás*

Itt adhat fel újabb hirdetést.

#### 3.6 *Kedvenceim*

Az Ön számára fontos, sokat használt hirdetéseket, találatokat, itt tárolhatja, így nem kell minden alkalommal megkeresnie azt.

## 4. Hirdetések, Hirdetői adatok módosítása

Amennyiben adatokat szeretne változtatni feladott hirdetésében, vagy saját adataiban, úgy erre a következőképpen van lehetősége:

### 4.1 Számlázási adatok módosítása

A számlázási adatait a **'Felhasználói adatok'** menüpont alatt változtathatja meg.

### 4.2 A hirdetés adatainak módosítása

Hirdetésének adatait kétféle módon is lehetősége van megváltoztatni. Az egyik lehetőség, hogy a **'Hirdetői adatok'** gombra kattint, vagy a **'Hirdetéseim'** menüponton belül a hirdetésekhez tartozó **'Hirdetés kezelése'** gombot használja.

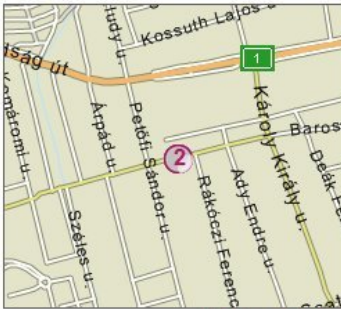
#### Hirdetéseim

Itt a már feladott hirdetéseket láthatja olyan állapotban, mint ahogyan oldalainkon böngészők is láthatják azt a találati listában. A különbség annyi, hogy itt minden hirdetés alatt megtalálható **'Hirdetés kezelése'** gomb, amivel módosításokat hajthatunk végre a hirdetésben. (23. ábra) Ez alól kivételt képeznek a következő, nem módosítható adatok:

- Kulcsszavak
- Szakmabesorolás
- A Szolgáltatás csomag típusa
- Kiemelt háttér
- Hirdetés időtartama

Cég neve: Teszt Eszter  
Telefon: (20) 123 456  
Email: teszteszter@freemail.hu

Saját adatok módosítása



térkép nagyítása

---

**1** Teszt Eszter Autókölcshöz Kft.

2040 Budaörs, Baross út 89 .

A Magyar Telefonkönyvkiadó Társaság a hazai távközlési szektor fontos szereplője. Piacvezető termékei a privát- és üzleti kommunikáció ma már nélkülözhetetlen eszközei. Évente több mint 5 milli...

(23) ügyfeliszolgalat@mtt.hu <http://www.mtt.hu>

aktiválás ideje: 2008.08.01 00:00:00  
hirdetés státusza: elbírálás alatt  
**Érvényes: 12 hónapig**

Hirdetés kezelése

**Magyarázat**

**Ingyenes telefonhívás**  
Ön megadja telefonszámát amelyen elérhetjük, és rendszerünk a kért időpontban, ingyenesen összekapcsolja a kiválasztott céggel, vállalkozással.

**Nyomatás**  
A találati lista aktuális tartalmának nyomtatása.

**További lehetőségek**  
Keressen további oldalainkon keresőszóra:  
[aranyoldalak.hu](http://aranyoldalak.hu)  
[uzleti.hu](http://uzleti.hu)

---

**2** Teszt Eszter

2040 Budaörs, Baross út 89

A Magyar Telefonkönyvkiadó Társaság a hazai távközlési szektor fontos szereplője. Piacvezető termékei a privát- és üzleti kommunikáció ma már nélkülözhetetlen eszközei. Évente több mint 5 mil...

(23) 504 787 <http://www.mtt.hu>

aktiválás ideje: 2008.08.02 00:00:00  
hirdetés státusza: elbírálás alatt  
**Érvényes: 6 hónapig**

Hirdetés kezelése

**Magyarázat**

20. ábra Hirdetéskezelés

## Figyelem! Nem módosítható adatok:

- Kulcsszavak
- Szakmabesorolás
- A hirdetési csomag típusa
- Kiemelt háttér
- Hirdetés időtartama

## 5. A kész hirdetés (találati listás megjelenés)



The image shows a prepared advertisement for Magyar Telefonkönyvkiadó Társaság. The advertisement includes the company name, address, a short description, and contact information. Callouts point to various elements:

- A cég neve és címe**: Points to the company name and address.
- A cég logója**: Points to the company logo.
- Megkülönböztett színnel kiemelt hirdetés. Csak a Top Rank hirdetésnél!**: Points to a red vertical bar on the left side of the advertisement.
- A szabadszavas szöveg első 150 karaktere**: Points to the first 150 characters of the company description.
- Elérhetőségek**: Points to the contact information (phone, fax, email, website).
- Névjegykártya és ingyenes telefonhívás ikonok**: Points to the information and call icons at the bottom right.
- Szakmabesorolás**: Points to a red asterisk icon on the left side.

**21. ábra A kész hirdetés**

További kérdésekkel kérjük forduljon munkatársunkhoz!

**Kovács Réka**

online asszisztens

Tel.: 06/23/504-727

E-mail: [reka.kovacs@mtt.hu](mailto:reka.kovacs@mtt.hu)

További információk: [www.mtt.hu](http://www.mtt.hu)